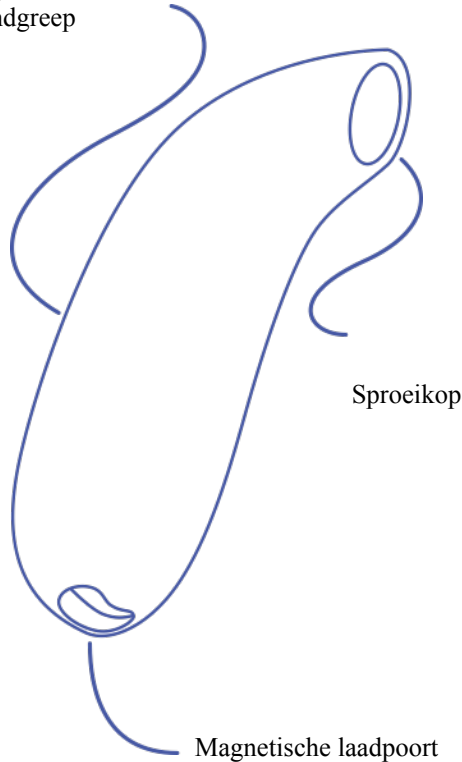


Dame

Maak kennis met Aer

Ergonomische handgreep

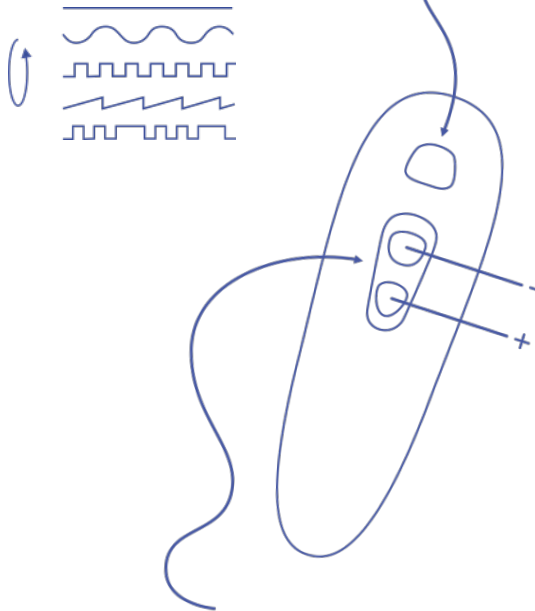


De Aer gebruiken

Laad je Aer volledig op voor gebruik. De Aer heeft een knop voor het in- en uitschakelen en patronen, en een andere voor intensiteit.

Houd de knop ingedrukt om in of uit te schakelen.

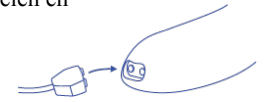
Druk om van patroon te wisselen.



Druk voor een trapsgewijze wijziging van de intensiteit van om het even welk patroon.

De Aer opladen

Laad de Aer volledig op voor gebruik. De Aer heeft een knop voor het in- en uitschakelen en patronen, en een andere voor intensiteit.



Laden

—————
Volledig opgeladen

Als het batterijniveau laag is, zal de LED rood knipperen wanneer er op de knop wordt gedrukt. De LED blijft mogelijk knipperen na volledig opladen als een USB-hub wordt gedeeld met andere apparaten.

Zorgen voor de Aer

De Aer is waterbestendig. Reinig de Aer na elk gebruik, met ofwel water en zeep of met een reinigingsmiddel voor seksspeeltjes op basis van water. Grondig laten drogen. Bewaar de Aer niet samen met andere speeltjes, en uit de buurt van extreme hitte of koude.

Opgelet

Gebruik geen glijmiddel op basis van siliconen met de Aer. Reinig de Aer niet met producten die alcohol, petroleum of aceton bevatten.

De Aer niet koken of bakken en niet in de vaatwasser reinigen.

Niet voor anaal gebruik want de Aer heeft geen uitlopende basis.

Veel plezier!

Nog vragen?
support@dameproducts.com