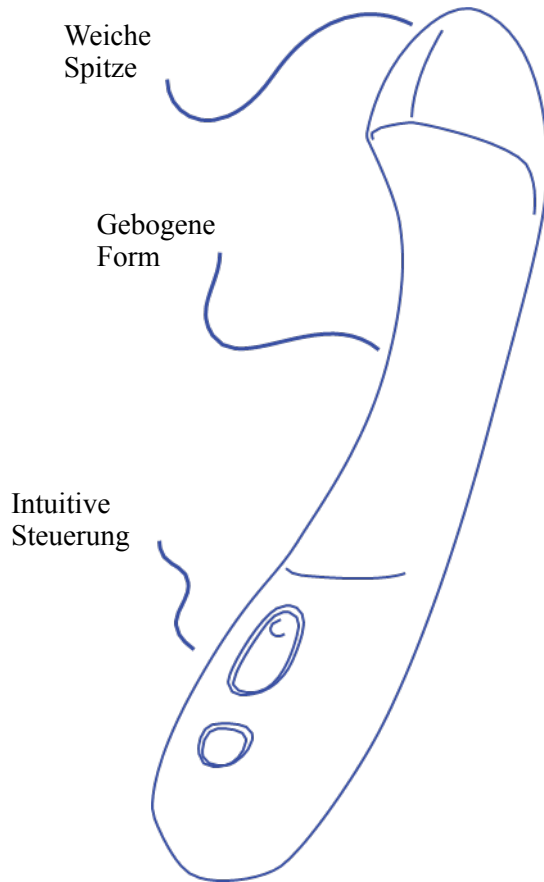


# Dame

## Das ist Arc

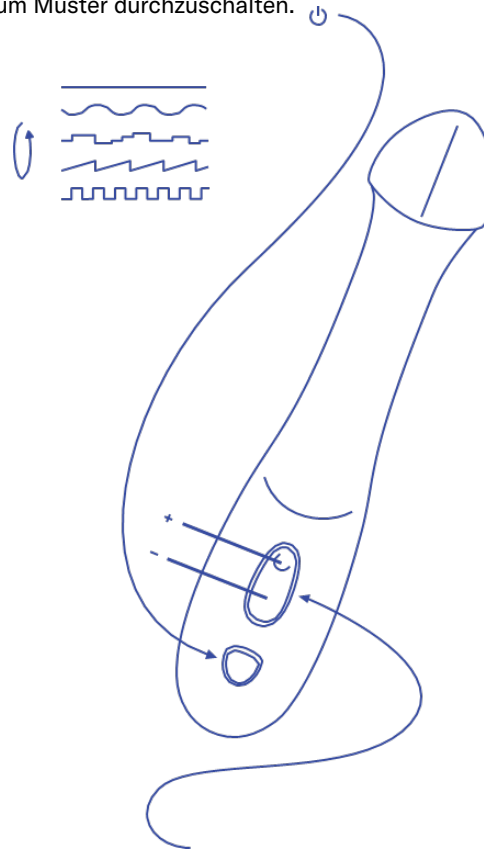


## Verwendung von Arc

Bitte laden Sie Arc vor der Nutzung vollständig auf. Arc hat einen Knopf für die Muster und zum ein- und ausschalten und einen weiteren für die Intensität.

**Gedrückt halten**, um ein- und auszuschalten.

**Drücken**, um Muster durchzuschalten.



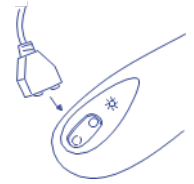
Sie können die Intensität bei jedem Muster auf zwei Arten ändern:

**Halten**, für stetigen Intensitätswechsel.

**Drücken**, für schrittweisen Intensitätswechsel.

## Aufladen von Arc

Bitte laden Sie Arc vor der Nutzung vollständig auf. Arc hat einen Knopf für die Muster und zum ein- und ausschalten und einen weiteren für die Intensität.



-----  
Wird geladen

-----  
Vollständig geladen

Bei schwacher Batterieleistung blinkt die LED rot, wenn der Knopf gedrückt wird. Die LED könnte nach vollständiger Ladung weiter blinken, wenn das Gerät zusammen mit anderen Geräten an ein USB-Hub angeschlossen ist.

## Reisemodus

Halten Sie den Knopf für 10 Sekunden gedrückt, um den Reisemodus zu aktivieren - die LED wird in diesen 10 Sekunden blinken und am Ende rot aufblitzen. Arc kann im Reisemodus nicht versehentlich eingeschaltet werden. Arc anschließen, um diesen Modus zu verlassen.

## Arc pflegen

Arc ist wasserdicht. Reinigen Sie Arc nach jeder Anwendung, entweder mit Wasser und Seife oder einem auf Wasser basierenden Reiniger für Liebespielzeug. Gründlich trocknen. Bewahren Sie Arc getrennt von anderem Spielzeug auf und halten Sie ihn von extremer Hitze oder Kälte fern.

## Vorsicht

Verwenden Sie kein Gleitgel, das auf Silikon basiert.

Nicht anal einführen; das Unterteil von Arc ist für den analen Gebrauch nicht weit genug ausgeweitet.

Reinigen Sie Arc nicht mit Mitteln, die Alkohol, Petroleum oder Azeton enthalten.

Geben Sie Arc nicht in kochendes Wasser, den Backofen oder in die Spülmaschine.

Viel Spaß!

## Weitere Fragen?

support@dameproducts.com